

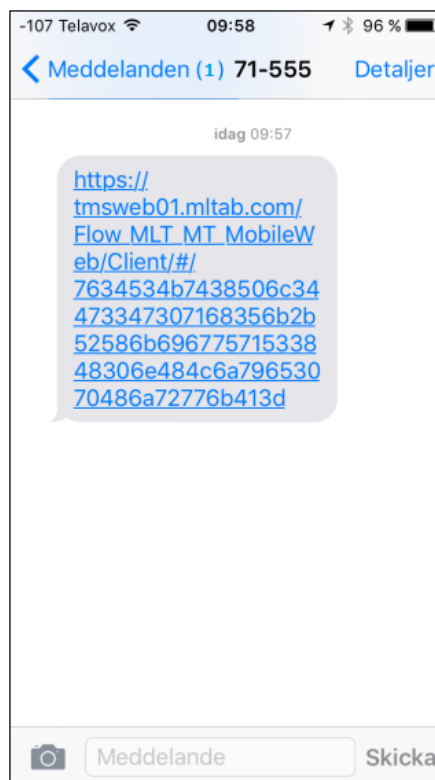
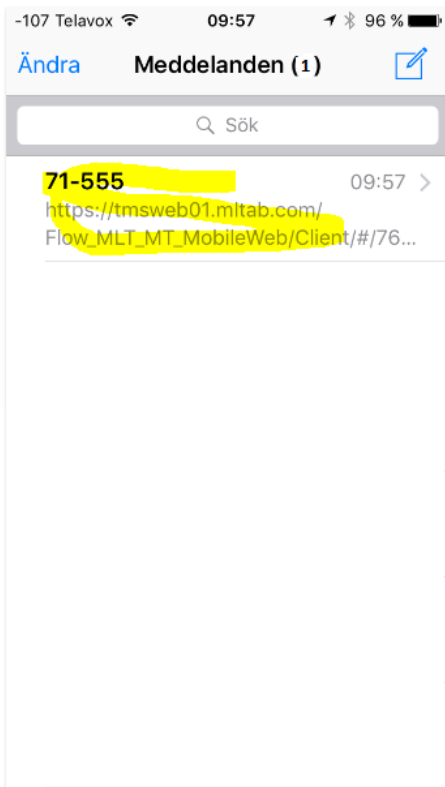


MLT - FlowMobile – order via SMS

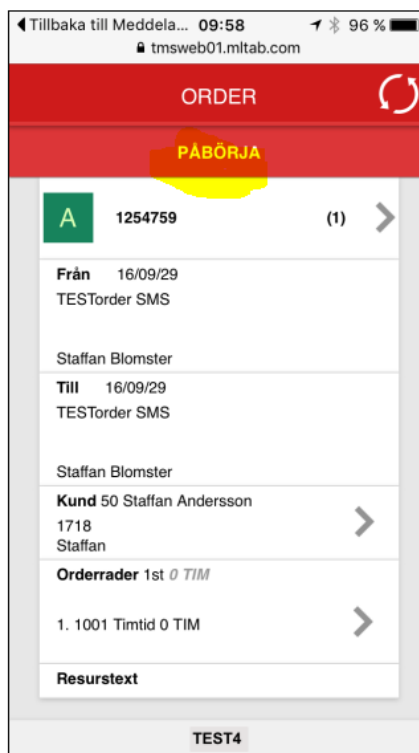
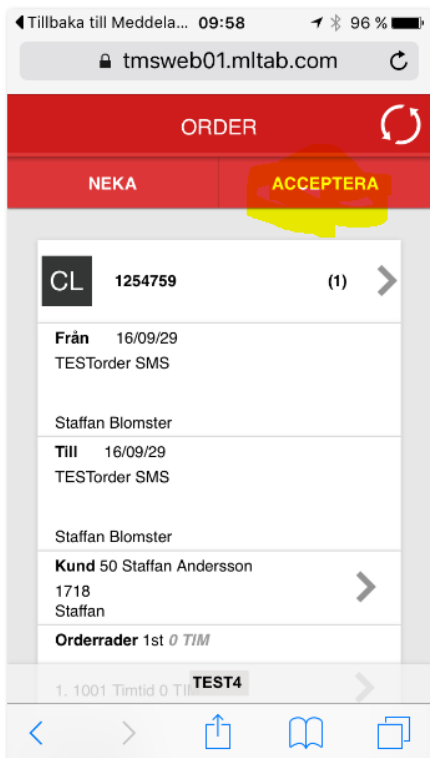
Föraren (Du) behöver inte installera något. Föraren behöver ha en smartmobil med en webbläsare.

Följ dessa enkla steg så MLT kan upprätthålla samma kvalitet gentemot våra kunder som när våra ordinarie förare återrporterar.

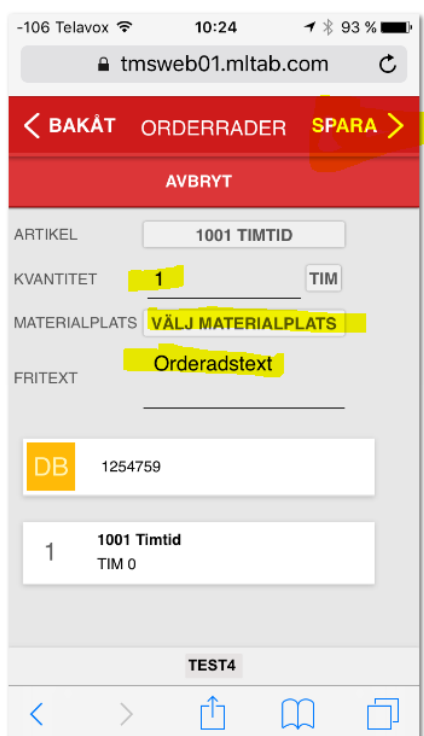
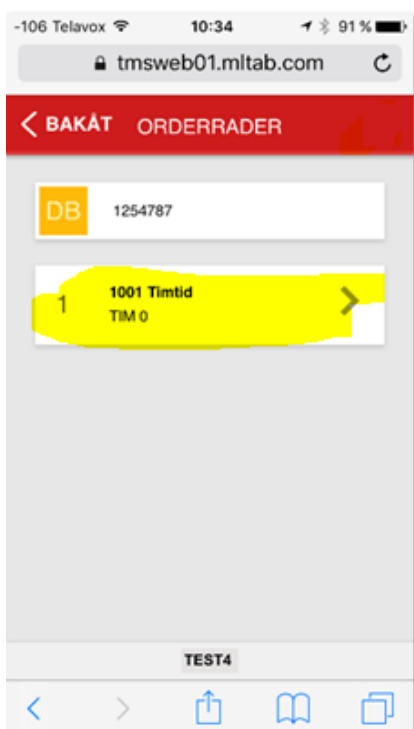
I förarens telefon ser det ut så här när en order kommer från MLTs transportledning:
SMS meddelandet måste föraren klicka på för att en webbsida med ordern skall öppnas.



Föraren skall sedan klicka på: ACCEPTERA ordern.
Föraren klickar på: PÅBÖRJA när ordern utförs.



Föraren skall via Orderrader lägga till Kvantitet och Orderradsfritext om det är avtalat.
Klicka på orderraden och välj Ändra, SPARA och sedan BAKÅT för att kunna avsluta ordern.



Det finns två sätt att för föraren att avsluta ordern och skicka in den till MLT. Detta beror på vad som är avtalat.

1. Utan signatur: Klicka på AVSLUTA ORDER
2. Med signatur: vid status AVSLUTA ORDER, föraren vänder telefon/platta 90 grader för att få fram signeringsfunktionen. Efter signering av kund och namnförtydligande, föraren klickar sedan på AVSLUTA ORDER.

